

# PLANY DO NAUKI ORIENTACJI PRZESTRZENNEJ

NAKRYCIE STOŁU DLA JEDNEJ OSOBY





## Rysunek 1. Serwetka






## Rysunek nr 2. Objasnienia



znak prawego dalszego naroznika



lyzeczka



talerzyk



kubek



widelec



kubek na  
talerzyku



nóż

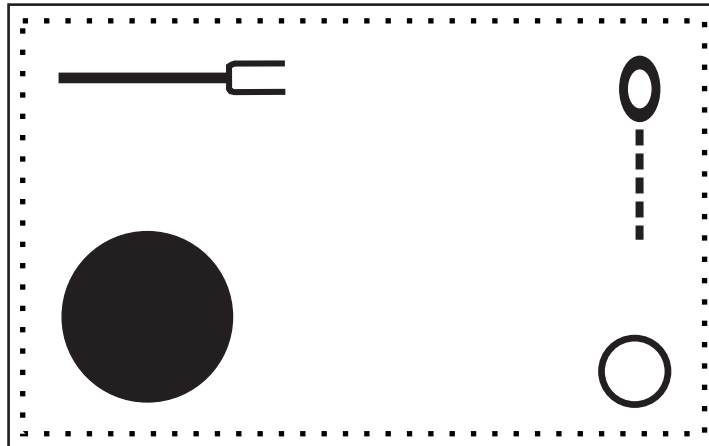


### Rysunek 3. Kubeczek na serwetce






Rysunek 4. Co jest na serwetce ?



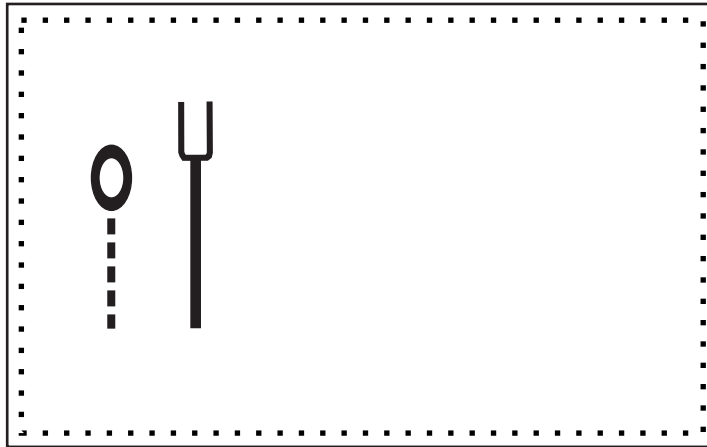


Rysunek 5. Talerzyk na serwetce






Rysunek 6. Co jest na serwetce?





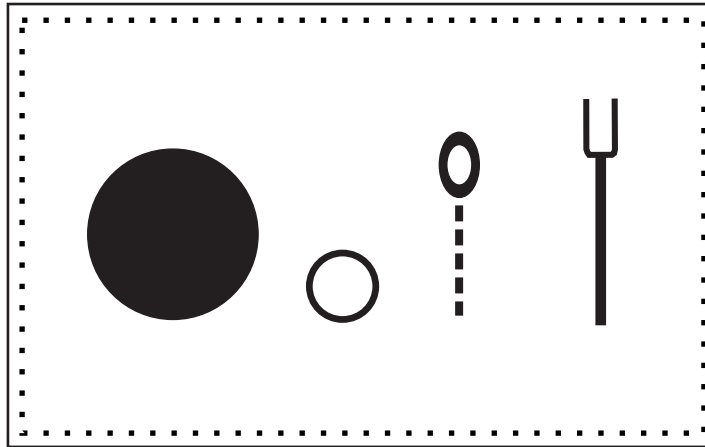
## Rysunek 7. Poprawiamy nakrycie





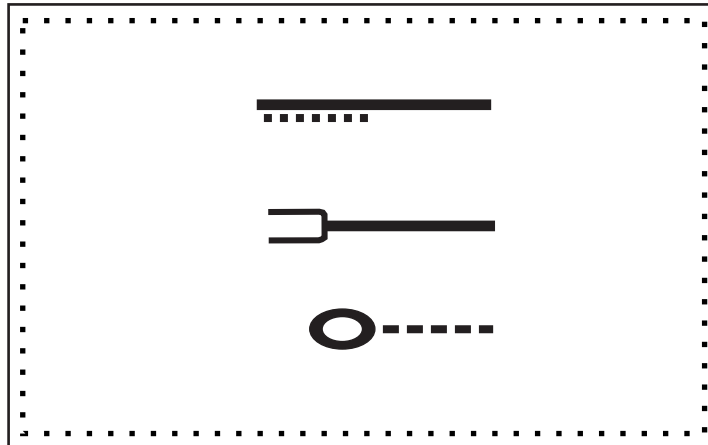


Rysunek 8. Porządki na serwetce






## Rysunek 9. Sztućce do jedzenia






Rysunek 10. W którą stronę



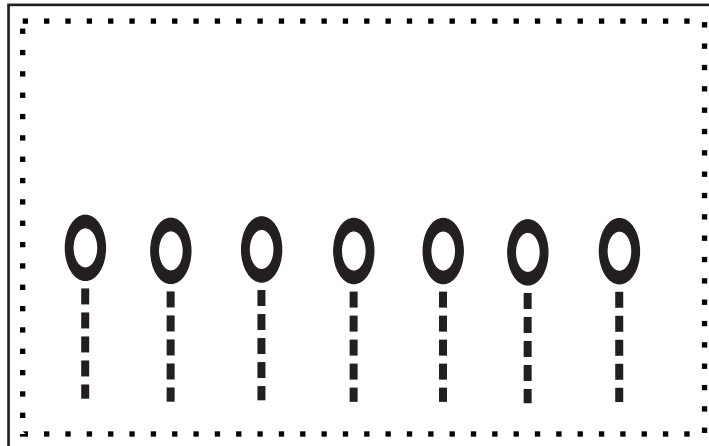


## Rysunek 11. Rządek






## Rysunek 12. Szereg



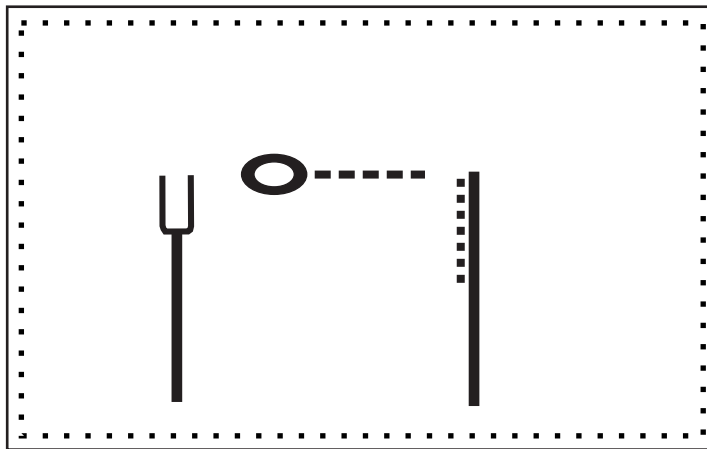


## Rysunek 13. Nakrycie






Rysunek 14. Nakrycie do śniadania






## Rysunek 15. Nakrycie do śniadania








Rysunek 16. Nakrycie do śniadania





Rysunek 17. Zbieramy ze stołu



Autorki projektu i opracowania dydaktycznego:  
Alina Talukder  
s. Elżbieta Więckowska

Wydawcy:  
Towarzystwo Opieki nad Ociemniałymi w Laskach  
ul. Brzozowa 75, 05-080 Izabelin  
tel: +48(22)752 30 00  
www.laski.edu.pl, e-mail: tyflogia@laski.edu.pl

Studio Tyflografiki "Tyflograf"  
ul. Dębowa 3, 62-004 Czerwonak  
tel: 602 727 606  
www.niewidomi.com.pl, e-mail: biuro@niewidomi.com

Druk:  
Tactile Vision Inc.  
Edward&Cecylia Anczurowski  
1330 Eglinton Avenue East  
Mississauga, ON L4W2L4  
Canada  
www.tactilevision.com  
e-mail: info@tactilevision.com

Rok wydania 2009